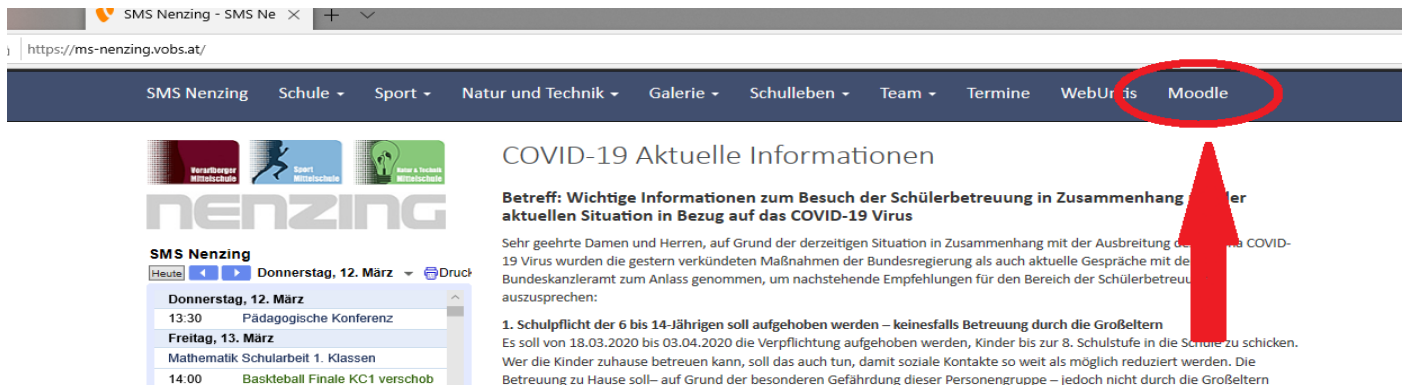


Anmeldung im Moodle



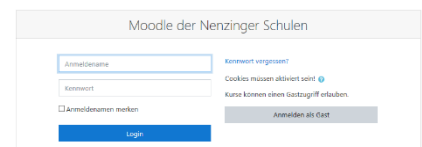
1. Wir gehen auf die Homepage der MS Nenzing (www.ms-nenzing.vobs.at)
2. Klicken im oberen Register auf „Moodle“



3. Klicken sie auf „Login“



4. Melde dich mit deinem Benutzernamen und Passwort an! (die gleichen Anmeldedaten wie in der Schule)

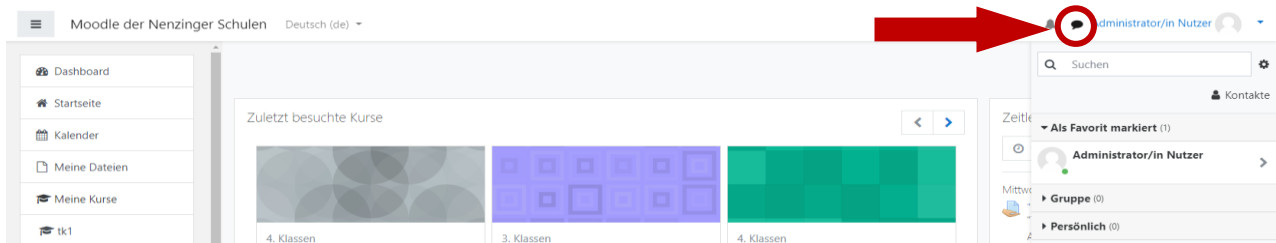


5. Funktioniert das Passwort nicht, bitte Name und Klasse an it@nmsne.snv.at senden.

6. Für alle weiteren Fragen sind wir unter direktion@nmsne.snv.at oder 05525/62375 erreichbar!

7. Kontaktaufnahme mit Lehrpersonen:

Zusätzlich zu den bestehenden Kommunikationskanälen (Email-Adressen auf der Homepage) können die Lehrpersonen über die Chatfunktion von Moodle erreicht werden.



8. Allgemeine Informationen

Die beste Kompatibilität besteht mit Google Chrome oder Firefox.